



Attività da realizzare per la Festa del Papà



"Accendi un'emozione"

Educatrice Professionale
Imma Sibilio



COME REALIZZARE L'ATTIVITÀ

Coupon per la Festa del Papà

MATERIALE

- Barattolo di vetro o di plastica, sempre meglio se riciclato
- Forbici per tagliare i bigliettini
- Un nastro o quello che si preferisce per decorarlo

PROCEDIMENTO

In questo file troverai delle tessere da stampare e da far colorare ai tuoi bambini.

Dopo averle colorate vanno ritagliate per poi essere piegate o arrotolate ed inserite all'interno del barattolo.

Questo file è frutto di esperienza sul campo, formazione e investimenti in tempo e risorse.

Si prega di stampare solo per uso personale, tutti i diritti sono riservati. Qualsiasi riproduzione, anche parziale senza autorizzazione scritta è vietata.

L. 633 del 22/04/1941 e succ. mod.

Grazie per la collaborazione e buon lavoro!




"Accendi un'emozione"

Educatrice Professionale
Imma Sibilio


Coupon per la Festa del Papà




Buono
per un
abbraccio
forte



Buono
per un
bacio
forte




Buono per ricevere
una squisita colazione



Buono
per un
aperitivo
insieme




Buono per
guardare
un film
insieme



Buono per
preparare
un dolce
insieme



Buono
per giocare
insieme



Buono
per una
cena
speciale

